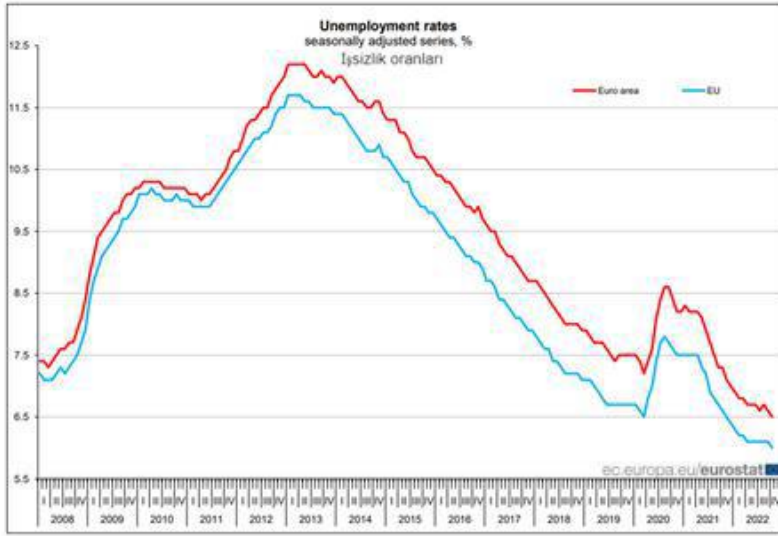


AVRUPA KOMİSYONU EKİM 2022 AYLIK İSTATİSTİK BÜLTENİ YAYIMLANDI

Avrupa Birliği İstatistik Bürosu (Eurostat) verilerine göre, avro bölgesinde mevsimsel etkilerden arındırılmış işsizlik oranları 2022 Ekim ayında, 2022 Eylül ayındaki %6,6'lık seviyenin altına inerek %6,5 olarak gerçekleşirken, 2021 Ekim ayındaki %7,3'lük seviyenin oldukça gerisinde kaldı. Avrupa Birliği (AB) genelinde ise 2021 Ekim ayında %6,6, 2022 Eylül ayında %6,1, 2022 Ekim ayında ise %6,0 olarak kaydedildi.

Eurostat tahminlerine göre, 10.872.000'i avro bölgesinde olmak üzere, 2022 Ekim ayı itibariyle AB üyesi 27 ülkede toplam 12.953.000 işsiz bulunuyor. 2021 Ekim ayı ile karşılaştırıldığında 2022 Ekim ayında işsizliğin AB genelinde 1.158.000, avro bölgesinde 1.053.000 azaldığı görüldü.



Sanayi Üretimi

Diğer taraftan, Eurostat tarafından yayımlanan son rakamlara göre, mevsimlik etkilerden arındırılmış sanayi üretimi 2022 Temmuz ayına kıyasla 2022 Ağustos ayında avro bölgesinde %1,5, AB genelinde %1,1 oranında arttı.

Bir yıllık süreç içinde en yüksek artışlar Bulgaristan (%16,5), Litvanya (%14,4) ve Danimarka'da (%14,1) gerçekleşirken, en büyük düşüşler Belçika (-%10,3), Lüksemburg (-%2,5) ve Slovakya'da (-%2) gerçekleşti.

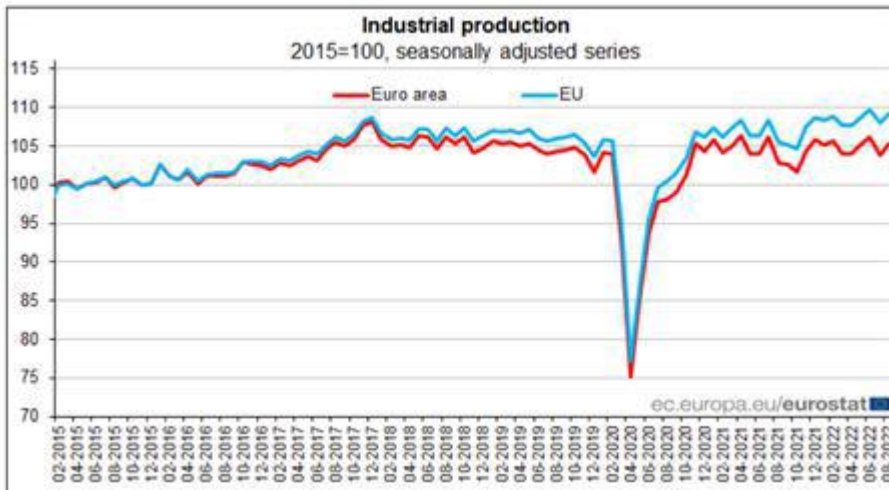
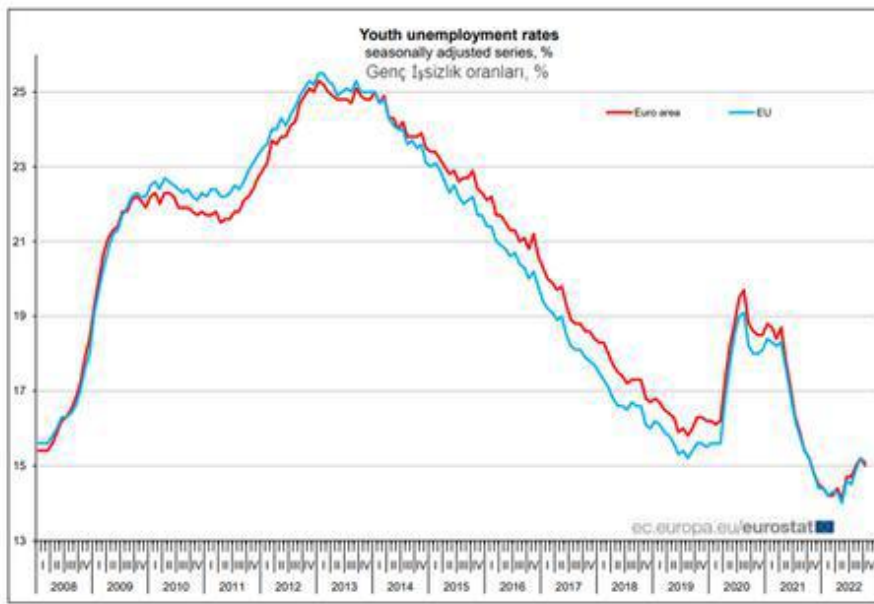
Genç İşsizliği

2022 Ekim ayında 2.326.000'i avro bölgesinde olmak üzere tüm AB üyesi ülkelerde 25 yaş altı toplam 2.872.000 gencin işsiz olduğu kaydedildi. Genç işsizliği 2022 Eylül ayında

%15,2 iken, Ekim ayında AB genelinde %15,1, avro bölgesinde %15 gerçekleşti. 2021 Ekim ayı ile karşılaştırıldığında, genç işsiz sayısının AB genelinde 102.000, avro bölgesinde 81.000 dolayında arttığı görüldü.

Kadın-Erkek İşsizliği

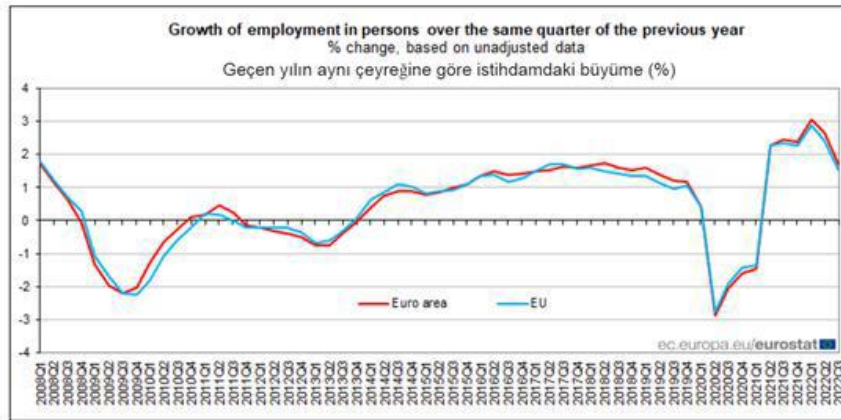
AB genelinde işsizlik oranı kadınlarda 2022 Eylül ayındaki %6,4 seviyesini Ekim ayında da korurken, erkek işsizlik oranı Eylül ayındaki %5,8 seviyesinden Ekim ayında %5,7'ye geriledi. Avro bölgesindeki kadın işsizlik oranı ise 2022 Eylül ayındaki %7,1 seviyesinden Ekim'de %7,0'ye, erkek işsizlik oranı ise sırasıyla %6,2'den %6,1'e geriledi.



2022 Ekim ayı itibariyle seçili bazı AB üyesi ülkelerde mevsimsel etkilerden arındırılmış işsizlik oranları şöyle:

	Toplam İşsizlik Oranı (%)	Erkek (%)	Kadın (%)	Genç İşsizliği (25 yaş altı, %)
Avro-19	6,5	6,1	7,0	15,9
AB-27	6	5,7	6,4	15,1
Belçika	5,4	5,7	5	-
Bulgaristan	4,0	4,2	4,3	10,6
Çek Cumhuriyeti	1,8	2,5	3,7	5,7
Danimarka	4,5	4,3	4,7	13,6
Almanya	3,0	3,3	2,7	5,8
Yunanistan	11,6	8,4	15,6	27,3
İspanya	12,5	10,4	14,8	32,3
Fransa	7,1	7,4	6,8	18,2
İtalya	7,8	6,8	9,2	21,2
Hollanda	3,7	3,4	4,0	7,8
Avusturya	4,6	4,6	4,6	10,3
Polonya	3,0	3,2	2,9	11,3
Romanya	5,5	6,1	4,7	-
İsveç	7,3	6,9	7,6	21,6

Eurostat tarafından yayımlanan son rakamlara göre, avro bölgesindeki açık iş pozisyonu oranı 2021 yılının ikinci çeyreği ile 2022 yılının birinci çeyreğinde sırasıyla %2,3 ve %3,1 iken, 2022 yılı ikinci çeyreğinde %3,2'ye; AB genelinde, sırasıyla %2,2, ve %2,9'dan 2022'nin ikinci çeyreğinde %3,0'e yükseldi.



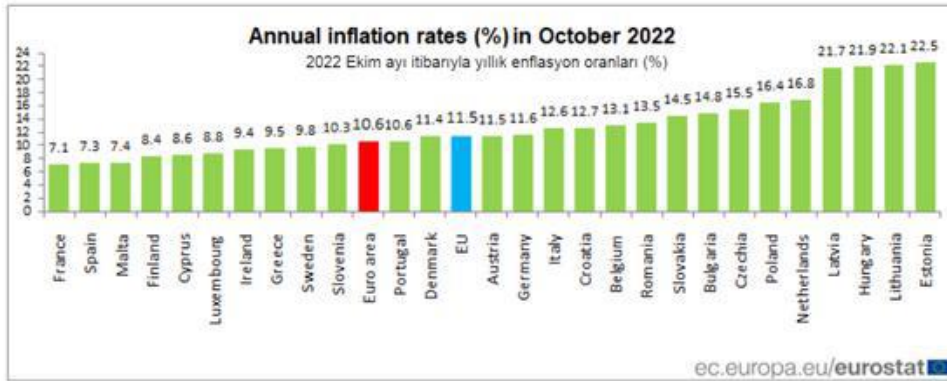
İstihdam edilen kişi sayısı 2022'nin ikinci çeyreğinde hem avro bölgesinde hem de AB'de %0,4 artmış iken, bu artış üçüncü çeyrekte bir önceki çeyreğe göre hem avro bölgesinde hem de AB'de %0,2 oranında gerçekleşti. Geçen yılın ikinci çeyreği birinci çeyrek ile karşılaştırıldığında, istihdam edilen kişi sayısında avro bölgesinde %2,7 ve AB'de %2,4 oranında artış gözlenirken, 2022'nin üçüncü çeyreğindeki artış ikinci çeyreğe nazaran avr bölgesinde %1,7 ve AB'de %1,5 oranında gerçekleşti.

Growth rates of employment in persons

	Percentage change compared with the previous quarter (based on seasonally adjusted data)				Percentage change compared with the same quarter of the previous year (based on unadjusted data)			
	2021Q4	2022Q1	2022Q2	2022Q3	2021Q4	2022Q1	2022Q2	2022Q3
Euro area	0.6	0.6	0.4	0.2	2.4	3.1	2.7	1.7
EU	0.5	0.5	0.4	0.2	2.3	2.9	2.4	1.5

Source datasets: [tec00108](#) (quarterly change), [teina305](#) (annual change) and [tec00109](#) (levels)

Diğer taraftan, 2022 Ekim ayı enflasyonu ülkeler itibariyle en düşük Fransa'da (%7,1) en yüksek Estonya'da (%22,5) gerçekleşirken, avro bölgesinde %10,6, AB'de ise %11,5 olarak kaydedildi.



Kaynak: Eurostat, ÇSGB Dış İlişkiler-sayı 61